

Stahovica, 14. 4. 2020

## Prijava na obvezne in neobvezne izbirne predmete v šolskem letu 2020/21

Čeprav se šolsko leto še ni končalo, moramo izvesti prijavo na obvezne in neobvezne izbirne predmete za šolsko leto 2020/21.

Zaprtje šol in omejitev gibanja v času epidemije sta razlog, da moramo letos prijavo izvesti preko eAsistenta. Spodaj so zapisani vsi potrebni koraki za prijavo. Postopek se bo zaključil 24. 4. 2020.

1. Starši boste morali aktivirati svoj eAsistent. Aktivira naj ga vsaj eden od staršev, tisti, ki bo opravil izbiro izbirnih predmetov. Tisti, ki gesla še nimate, ali ste ga morda pozabili, ga lahko pridobite s postopkom, ki je opisan v [filmu](#) in nazorno prikazuje, kako pridobite prijavne podatke. V primeru težav s prijavo, se lahko vsak dan med 9.00 in 12.00 obrnete na Matejo Hari na telefonsko številko 041 279 889.

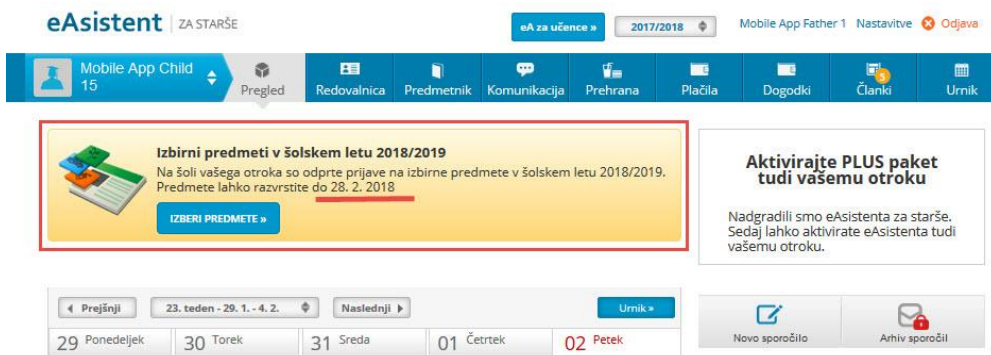
2. Skupaj z otrokom boste opravili izbiro obveznih oz. neobveznih predmetov za prihodnje šolsko leto. **Izbirni postopek se bo zaključil 24. 4. 2020.**

Izbiro **izbirnih predmetov** opravijo učenci **6., 7. in 8. razreda**. Izbirni predmeti so predstavljeni na naši šolski spletni strani.

Izbiro **neobveznih izbirnih predmetov** opravijo učenci **3., 4. in 5. razreda**. Neobvezni izbirni predmeti so predstavljeni na naši šolski spletni strani.

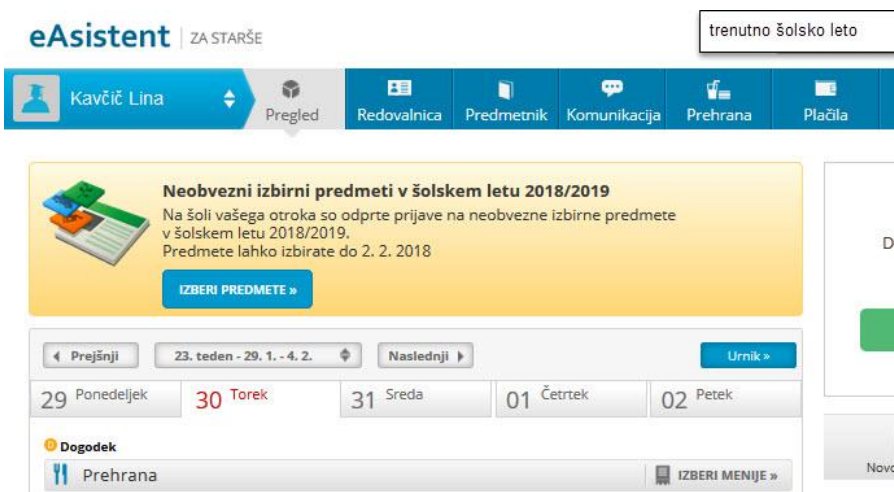
**Opis postopka izbire iz eAsistenta:**

**1. OBVEZNI IZBIRNI PREDMETI:** Po uspešni prijavi v eA za starše boste videli obvestilo:



The screenshot shows the eAsistent parent portal interface. At the top, there is a navigation bar with the eAsistent logo and 'ZA STARŠE'. Below it, a menu bar contains various icons for 'Mobile App Child', 'Pregled', 'Redovalnica', 'Predmetnik', 'Komunikacija', 'Prehrana', 'Plačila', 'Dogodki', 'Članki', and 'Urnik'. The main content area features a yellow notification box titled 'Izbirni predmeti v šolskem letu 2018/2019' with a red border. The text inside the box reads: 'Na šoli vašega otroka so odprte prijave na izbirne predmete v šolskem letu 2018/2019. Predmete lahko razvrstite do 28. 2. 2018.' Below the text is a blue button labeled 'IZBERI PREDMETE'. To the right of the notification box is a white box titled 'Aktivirajte PLUS paket tudi vašemu otroku' with text: 'Nadgradili smo eAsistenta za starše. Sedaj lahko aktivirate eAsistenta tudi vašemu otroku.' Below the notification box is a calendar view for the 23rd week of the school year, showing days from Monday to Friday. A 'Urnik' button is visible in the top right of the calendar area. At the bottom right, there are buttons for 'Novo sporočilo' and 'Arhiv sporočil'.

**2. NEOBVEZNI IZBIRNI PREDMETI:** Po uspešni prijavi v eA za starše boste videli obvestilo:



The screenshot shows the eAsistent parent portal interface. At the top, there is a navigation bar with the eAsistent logo and 'ZA STARŠE'. Below it, a menu bar contains various icons for 'Kavčič Lina', 'Pregled', 'Redovalnica', 'Predmetnik', 'Komunikacija', 'Prehrana', and 'Plačila'. The main content area features a yellow notification box titled 'Neobvezni izbirni predmeti v šolskem letu 2018/2019' with a red border. The text inside the box reads: 'Na šoli vašega otroka so odprte prijave na neobvezne izbirne predmete v šolskem letu 2018/2019. Predmete lahko izbirate do 2. 2. 2018.' Below the text is a blue button labeled 'IZBERI PREDMETE'. Below the notification box is a calendar view for the 23rd week of the school year, showing days from Monday to Friday. A 'Urnik' button is visible in the top right of the calendar area. At the bottom left, there is a 'Dogodek' section with a 'Prehrana' icon and a blue button labeled 'IZBERI MENIJE'. On the right side, there is a vertical sidebar with a green square and the text 'Dc' and 'Novo'.

### 3. Rangiranje izbirnih predmetov

Po kliku na **Izberi predmete** se odpre navodilo, kako urediti predmete in oddati prijavo.

Prosimo vas, da na **prvo** mesto **prenesete** izbirni predmet, katerega si vaš otrok **najbolj želi**. Nato dodajte še **drugi, tretji, četrti in peti** predmet. Če predmet zaradi premalo prijavljenih ne bomo izvajali, bomo upoštevali učenčevo naslednjo izbiro. Vsi **označite 5 izbir**.

Učenec, ki obiskuje glasbeno šolo z javno veljavnim programom, je lahko v celoti oproščen sodelovanja pri izbirnih predmetih, ali pa le ene ure tedensko. Starši morate v začetku novega šolskega leta šoli (oddate razredniku) predložiti tudi potrdilo o vpisu učenca v glasbeno šolo.

Ob strani **označite**, ali bo vaš otrok obiskoval 1, 2 ali 3 ure izbirnih predmetov ali pa jih ne bo obiskoval. Ta označba je zelo pomembna, da bo »sistem« zaznal pravo število izbir. Na koncu kliknite **POTRDI IZBIRO**. Postopek izbire lahko opravite najkasneje do 24. 4. 2020.

Svojo prijavo lahko tudi natisnete - shranite za lastno uporabo.

## In kako starši vidite izbirne predmete, ki jih mora vaš otrok razvrstiti?

Izbirni predmeti v šolskem letu 2020/2021 NATISNI »

**Nina bo v naslednjem šolskem letu obiskovala tudi izbirne predmete.**

Ker je od števila prijav odvisno, kateri predmet se bo izvajal in kateri ne, je potrebno razvrstiti predmete iz spodnjega seznama po prednostni lestvici. Prosimo vas, da v spodnjem seznamu razvrstite izbirne predmete po vrstnem redu. Na vrhu seznama naj bodo predmeti, ki bi jih vaš otrok najraje obiskoval.

Če se kateri predmet ne bo izvajal v naslednjem šolskem letu, bo otroku dodeljen naslednji zaporedni predmet iz seznama, ki se bo izvajal.  
**Priporočamo, da rangirate vse predmete na seznamu ali vsaj prvih 6.**

V primeru, da bi vaš otrok obiskoval še 3. uro izbirnih predmetov in se s tem strinjate, ali če bo vaš otrok oproščen obiskovanja (delno ali v celoti), označite ustrezno možnost na desni strani. Utemeljitev za manjše število ur obiskovanja izbirnih predmetov posredujete na šolo.

Prijavnico natisnite in oddajte razredniku vašega otroka. ← **Na tem mestu se izpišejo navodila, ki jih sami pripravite.**

**Razpisani izbirni predmeti**

1	Gledališki klub (IP-GKL) - 1 ura na teden
2	Italijansčina 1 (IP-I1) * - 2 uri na teden
3	Izbirni predmet - Fotografija (IP-FOTO) - 1 ura na teden
4	Izbrani šport (IP-IŠP) - 1 ura na teden
5	Likovno snovanje 1 (IP-LS1) - 1 ura na teden
6	Logika 1 (IP-LO1) - 1 ura na teden
7	Nemščina 1 (IP-N1) * - 2 uri na teden
8	Obdelava gradiv: les (IP-UGL) * - 1 ura na teden
9	Računalniška omrežja (IP-ROM) - 1 ura na teden
10	Sodobna priprava hrane (IP-SPH) * - 1 ura na teden
11	Šolsko novinarstvo (IP-ŠNO) - 1 ura na teden
12	Šport za sprostitev (IP-ŠSP) - 1 ura na teden
13	Šport za zdravje (IP-ŠZZ) - 1 ura na teden
14	Turistična vzgoja (IP-TVZ) - 1 ura na teden
15	Urejanje besedil (IP-UBE) - 1 ura na teden
16	Daljnogledi in planeti (IP-DIP) - 1 ura na teden
17	Multimedija (IP-MME) - 1 ura na teden

\* Predmet se ne izvaja  
Predmet je že obiskoval v prejšnjih razredih in ga ne sme ponovno izbrati.

Prijave so odprte do **12. 4. 2020**. Imate še **9 dni** za spremembo izbire predmetov. Če izbire ne spremenite več, bo obveljal seznam, ki ga vidite na levi strani.

Želim, da Nina ne obiskuje izbirnih predmetov (obe uri oproščeni).

Želim, da Nina obiskuje 1 uro izbirnih predmetov (ena ura oproščena).

Želim, da Nina obiskuje 2 uri izbirnih predmetov (privzeta vrednost).

Želim, da Nina obiskuje 3 ure izbirnih predmetov (ena dodatna ura).

Izbira nazadnje spremenjena: /

**Kako razvrstim predmete?**

1

2

3

Predmet, ki ga želite razvrstiti na višje ali nižje mesto, primate z miško in ga povlecite na željeno mesto. Končno izbiro shranite s klikom na gumb **Potrdi izbiro**.

Ko boste že razvrstili predmete, boste povezavo do izbirnih predmetov našli na desni strani nad navedenim Aktualnim dogajanjem (do izteka roka za prijavo). Ne boste več videli obvestila kot na prvi sliki.

eAsistent | ZA STARŠE eA za učence » 2017/2018 Mobile App Father 1 Nastavitve Ojjava

Mobile App Child 15
Pregled
Redovalnica
Predmetnik
Komunikacija
Prehrana
Plačila
Dogodki
Članki
Urniki

Prejšnji
24. teden - 5. 2. - 11. 2.
Naslednji
Urniki »

05 Ponedeljek
06 Torek
07 Sreda
08 Četrtek
09 Petek

1. URA **Slovenščina** Demo Učitelj 18 - 8.APP

2. URA **Matematika** Natalia Herrallo - 8.APP

**Dogodek**

Prehrana IZBERI MENIJE »

Malica

Vegi meni

**Aktivirajte PLUS paket tudi vašemu otroku**

**Izbirni predmeti**

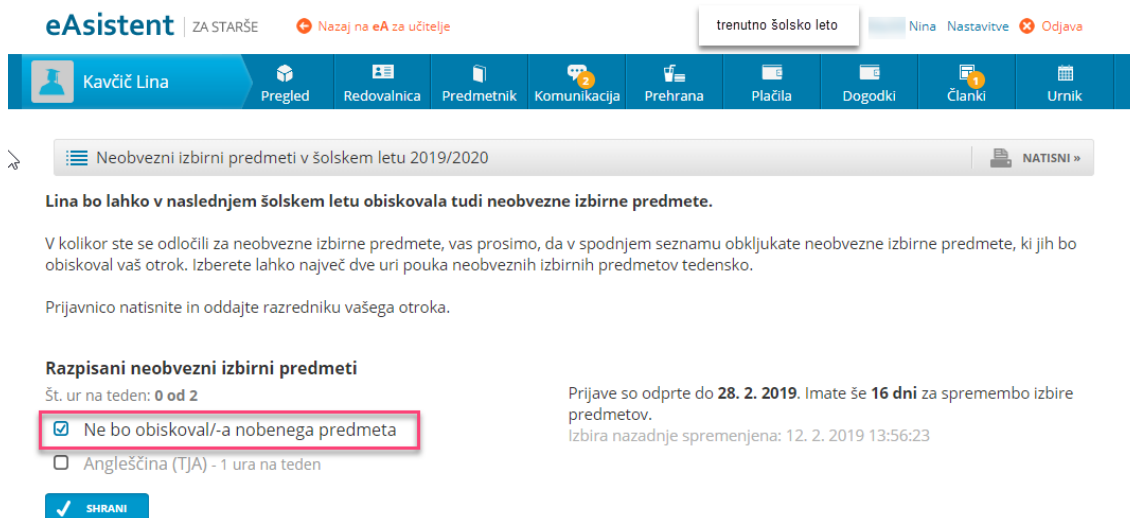
Izbirne predmete ste že izbrali. Izbirno lahko spremenite še do 28. 2. 2018. Uredi »

Aktualno dogajanje

3 Zadnje ocene Vse ocene »

## 4. Izbira neobveznih izbirnih predmetov

Po kliku na **Izberi predmete** se vam odpre navodilo, kako uredite predmete in oddate prijavo. V kolikor se je vaš otrok odločil za neobvezne izbirne predmete, lahko izbere 1 ali največ 2 uri na teden. Prosimo, označite. V nasprotnem primeru pa izberite možnost, da otrok ne bo obiskoval nobenega neobveznega izbirnega predmeta. Neobvezni izbirni predmeti se bodo izvajali, če bo dovolj prijav. Postopek izbire lahko opravite najkasneje do 24. 4. 2020.



**eAsistent** | ZA STARŠE ➔ Nazaj na eA za učitelje trenutno šolsko leto Nina Nastavitve ✖ Odjava

Kavčič Lina Pregled Redovalnica Predmetnik Komunikacija Prehrana Plačila Dogodki Članki Urniki

☰ Neobvezni izbirni predmeti v šolskem letu 2019/2020 🖨 NATISNI »

**Lina bo lahko v naslednjem šolskem letu obiskovala tudi neobvezne izbirne predmete.**

V kolikor ste se odločili za neobvezne izbirne predmete, vas prosimo, da v spodnjem seznamu obkličujete neobvezne izbirne predmete, ki jih bo obiskoval vaš otrok. Izberete lahko največ dve uri pouka neobveznih izbirnih predmetov tedensko.

Prijavnico natisnite in oddajte razredniku vašega otroka.

**Razpisani neobvezni izbirni predmeti**  
Št. ur na teden: 0 od 2

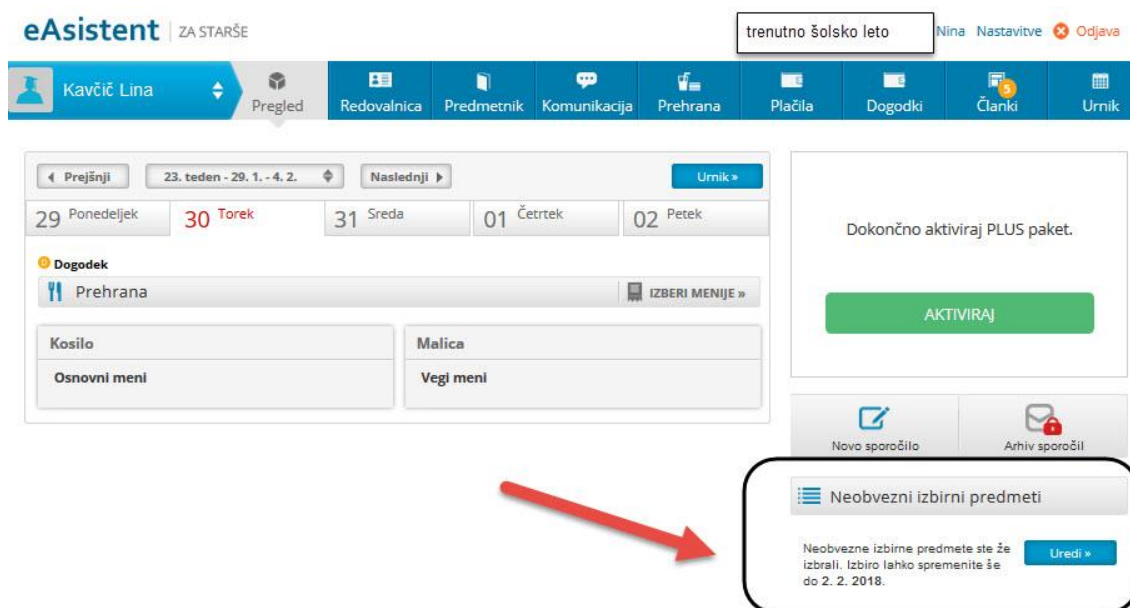
Ne bo obiskoval/-a nobenega predmeta

Angleščina (TJA) - 1 ura na teden

✓ SHRANI

Prijave so odprte do **28. 2. 2019**. Imate še **16 dni** za spremembo izbire predmetov.  
Izbira nazadnje spremenjena: 12. 2. 2019 13:56:23

Ko boste že razvrstili predmete, boste povezavo do neobveznih izbirnih predmetov našli na desni strani do izteka roka za prijavo.



**eAsistent** | ZA STARŠE trenutno šolsko leto Nina Nastavitve ✖ Odjava

Kavčič Lina Pregled Redovalnica Predmetnik Komunikacija Prehrana Plačila Dogodki Članki Urniki

☐ Prejšnji 23. teden - 29. 1. - 4. 2. Naslednji Urniki »

29 Ponedeljek 30 Torek 31 Sreda 01 Četrtek 02 Petek

**Dogodek**  
🍴 Prehrana 🖨 IZBERI MENIJE »

Kosilo	Malica
Osnovni meni	Vegi meni

Dokončno aktiviraj PLUS paket.

AKTIVIRAJ

📧 Novo sporočilo
📧 Arhiv sporočil

☰ Neobvezni izbirni predmeti

Neobvezne izbirne predmete ste že izbrali. Izbire lahko spremenite še do 2. 2. 2018. Uredi »